



Nombre : TUFY	F. Atención : 01/08/2025 19:33:50
Sexo : MACHO	F Impresión : 02/08/2025 11:57:26
Edad : 14 AÑOS	Nº de Solicitud : 01250801111
Especie : CANINO	ID Orden :
Raza : MESTIZO	Procedencia : VETERINARIA POSTA OASIS SJL

RESULTADOS DE ANALISIS			
ANALISIS	RESULTADO	UNID	RANGO REFERENCIAL

QUIMIOVET GERIATRICO CANINO
BIOQUIMICA

UREA	78	mg/d.l	15 - 45
TRANSAMINASA OXALACETICA (TGO - AST)			
TRANSAMINASA OXALACETICA (TGO - AST) CANINO	23	U/L	15 - 43
TRANSAMINASA PIRUVICA (TGP - ALT)			
TRANSAMINASA PIRUVICA (TGP - ALT) CANINO	68	U/L	19 - 57
GLUCOSA	118	mg/d.l	69 - 120
CALCIO	10.10	mg/d.l	8.5 - 11.5
COLESTEROL	249	mg/d.l	135 - 315
TRIGLICERIDOS	177	mg/d.l	19 - 133
BILIRRUBINAS TOTALES Y FRACCIONADAS			
BILIRRUBINA TOTAL	0.67	mg/d.l	0.1 - 0.61
BILIRRUBINA DIRECTA	0.15	mg/d.l	0.06 - 0.12
BILIRRUBINA INDIRECTA	0.52	mg/d.l	0.04 - 0.49
PROTEINAS TOTALES Y FRACCIONADAS			
PROTEINAS TOTALES	5.02	g/d.l	5.4 - 7.5
ALBUMINA	2.63	gr/d.l	2.9 - 4.2
GLOBULINA	2.39	gr/d.l	2.3 - 4.4

INMUNOLOGIA


T4 TOTAL (TIROXINA)	1.52	ug/d.l	1.48 - 4.50
-----------------------	------	--------	-------------

HEMOGRAMA COMPLETO CANINO
SERIE BLANCA:


LEUCOCITOS	21,000	Cel/uL	5,000 - 15,000
------------	---------------	--------	----------------

FORMULA LEUCOCITARIA TOTAL Y SERIE BLANCA

METAMIELOCITOS (%)	0	%	0 - 0 %
ABASTONADOS (%)	5	%	0 - 3
SEGMENTADOS (%)	81	%	60 - 77
EOSINÓFILOS (%)	0	%	0 - 4
BASOFILOS (%)	0	%	0 - 1
MONOCITOS (%)	0	%	0 - 8
LINFOCITOS(%)	14	%	13 - 30



Dr. JOSE LUIS CABANILLAS LAPA
Médico Patólogo Oncólogo
CMP: 20685 RNE: 12868




Dr. JONAS MORA MUNARES
CMVP: 5106



Nombre : TUFY	F. Atención : 01/08/2025 19:33:50
Sexo : MACHO	F Impresión : 02/08/2025 11:57:30
Edad : 14 AÑOS	Nº de Solicitud : 01250801111
Especie : CANINO	ID Orden :
Raza : MESTIZO	Procedencia : VETERINARIA POSTA OASIS SJL

RESULTADOS DE ANALISIS

ANALISIS	RESULTADO	UNID	RANGO REFERENCIAL
FORMULA DIFERENCIAL ABSOLUTA			
METAMIELOCITOS (cels/uL)	0.00	Cel/uL	0.0
ABASTONADOS (Ces/uL)	1.05	Cel/uL	0.0 - 0.3
SEGMENTADOS (Cels/uL)	17.01	Cel/uL	3.0 - 11.0
EOSINÓFILOS (Ces/uL)	0.00	Cel/uL	0.1 - 1.25
BASÓFILOS (Cels/uL)	0.00	Cel/uL	0.0 - 0.1
MONOCITOS (Cels/uL)	0.00	Cel/uL	0.15 - 1.35
LINFOCITOS (Ces/uL)	2.94	Cel/uL	1.5 - 4.5
SERIE ROJA			
HEMATIES	3,310,000	Cel/uL	4'500,000 - 7'500,000
HEMATOCRITO	22.0	%	37 - 52
HEMOGLOBINA	7.6	g/d.l	12 - 18
VOLUMEN CORPUSCULAR MEDIO (VCM)	66.5	fl	60.0 - 77.0
HEMOGLOBINA CORPUSCULAR MEDIA (HCM)	23.0	pg	17.0 - 30.0
CONCENTRACION DE LA HEMOGLOBINA CORPUSCULAR	34.5	g/d.l	31.0 - 37.0
R.D.W	18.9		11.5 - 15.9
SERIE PLAQUETARIA:			
RECuento DE PLAQUETAS	590,000	Cel/uL	190,000 - 490,000
VOLUMEN PLAQUETARIO MEDIO (VPM)	7.9	fl	7.3 - 11.2
ANCHO DE DISTRIBUCIÓN PLAQUETARIA (PDW)	16.0	mm3	12.0 - 17.5
PLAQUETOCRITO (PTC)	0.510	mm3	0.1 - 0.6



Dr. JOSE LUIS CABANILLAS LAPA
Médico Patólogo Oncólogo
CMP: 20685 RNE: 12868



Dr. JONAS MORA MUNARES
CMVP: 5106