



Nombre	: ROCKET	F. Atención	: 13/08/2025 20:37:58
Sexo	: MACHO	F Impresión	: 14/08/2025 04:11:28
Edad	: 1 AÑO Y 2 MESES	Nº de Solicitud	: 01250813151
Especie	: CANINO	ID Orden	:
Raza	: AMERICAN BULLY.	Procedencia	: VETERINARIA POSTA OASIS SJL

RESULTADOS DE ANALISIS			
ANALISIS	RESULTADO	UNID	RANGO REFERENCIAL

QuimioVet #1 (Canino)
BIOQUIMICA
TRANSAMINASA OXALACETICA (TGO - AST)

 TRANSAMINASA OXALACETICA (TGO - AST) CANINO **38** U/L 15 - 43

TRANSAMINASA PIRUVICA (TGP - ALT)

 TRANSAMINASA PIRUVICA (TGP - ALT) CANINO **58** U/L 19 - 57

 UREA **35** mg/d.l 15 - 45

 BUN UREICO **15.9** mg/d.l 8.8 - 26

 CREATININA **0.90** mg/d.l 0.5 - 1.6

FOSFATASA ALCALINA

 FOSFATASA ALCALINA CANINO **82** U/L 12 - 128

BILIRRUBINAS TOTALES Y FRACCIONADAS

 BILIRRUBINA TOTAL **0.56** mg/d.l 0.1 - 0.61

 BILIRRUBINA DIRECTA **0.10** mg/d.l 0.06 - 0.12


 BILIRRUBINA INDIRECTA **0.46** mg/d.l 0.04 - 0.49

PROTEINAS TOTALES Y FRACCIONADAS


 PROTEINAS TOTALES **6.30** g/d.l 5.4 - 7.5

 ALBUMINA **2.96** gr/d.l 2.9 - 4.2

 GLOBULINA **3.34** gr/d.l 2.3 - 4.4



Dr. JOSE LUIS CABANILLAS LAPA
Médico Patólogo Oncólogo
CMP: 20685 RNE: 12868



Dr. JONAS MORA MUNARES
CMVP: 5106



Nombre : ROCKET	F. Atención : 13/08/2025 20:37:58
Sexo : MACHO	F Impresión : 14/08/2025 04:11:30
Edad : 1 AÑO Y 2 MESES	Nº de Solicitud : 01250813151
Especie : CANINO	ID Orden :
Raza : AMERICAN BULLY.	Procedencia : VETERINARIA POSTA OASIS SJL

RESULTADOS DE ANALISIS

ANALISIS	RESULTADO	UNID	RANGO REFERENCIAL
----------	-----------	------	-------------------

INMUNOLOGIA
HEMOGRAMA COMPLETO CANINO
SERIE BLANCA:

LEUCOCITOS	44,010	Cel/uL	5,000 - 15,000
------------	---------------	--------	----------------

FORMULA LEUCOCITARIA TOTAL Y SERIE BLANCA

METAMIELOCITOS (%)	0	%	0 - 0 %
ABASTONADOS (%)	5	%	0 - 3
SEGMENTADOS (%)	79	%	60 - 77
EOSINÓFILOS (%)	0	%	0 - 4
BASOFILOS (%)	0	%	0 - 1
MONOCITOS (%)	2	%	0 - 8
LINFOCITOS (%)	14	%	13 - 30

FORMULA DIFERENCIAL ABSOLUTA


METAMIELOCITOS (cels/uL)	0.00	Cel/uL	0.0
ABASTONADOS (Ces/uL)	2.20	Cel/uL	0.0 - 0.3
SEGMENTADOS (Cels/uL)	34.77	Cel/uL	3.0 - 11.0
EOSINÓFILOS (Ces/uL)	0.00	Cel/uL	0.1 - 1.25
BASÓFILOS (Cels/uL)	0.00	Cel/uL	0.0 - 0.1
MONOCITOS (Cels/uL)	0.88	Cel/uL	0.15 - 1.35
LINFOCITOS (Ces/uL)	6.16	Cel/uL	1.5 - 4.5

SERIE ROJA


HEMATIES	7,550,000	Cel/uL	4'500,000 - 7'500,000
HEMATOCRITO	47.6	%	37 - 52
HEMOGLOBINA	15.3	g/d.l	12 - 18
VOLUMEN CORPUSCULAR MEDIO (VCM)	63.0	fl	60.0 - 77.0
HEMOGLOBINA CORPUSCULAR MEDIA (HCM)	20.3	pg	17.0 - 30.0
CONCENTRACION DE LA HEMOGLOBINA CORPUSCULAR	32.1	g/d.l	31.0 - 37.0
R.D.W	19.5		11.5 - 15.9

SERIE PLAQUETARIA:

RECuento DE PLAQUETAS	53,000	Cel/uL	190,000 - 490,000
VOLUMEN PLAQUETARIO MEDIO (VPM)	13.9	fl	7.3 - 11.2
ANCHO DE DISTRIBUCIÓN PLAQUETARIA (PDW)	21.4	mm3	12.0 - 17.5
PLAQUETOCRITO (PTC)	0.070	mm3	0.1 - 0.6



Dr. JOSE LUIS CABANILLAS LAPA
Médico Patólogo Oncólogo
CMP: 20685 RNE: 12868



Dr. JONAS MORA MUNARES
CMVP: 5106