



Nombre : CHISPA .--	F. Atención : 31/07/2025 20:42:07
Sexo : HEMBRA	F Impresión : 01/08/2025 06:26:02
Edad : AÑOS	Nº de Solicitud : 01250731148
Especie : CANINA	ID Orden :
Raza : MESTIZA ..	Procedencia : VETERINARIA POSTA OASIS SJL

RESULTADOS DE ANALISIS

ANALISIS	RESULTADO	UNID	RANGO REFERENCIAL
----------	-----------	------	-------------------

QuimioVet #1 (Canino)
BIOQUIMICA
TRANSAMINASA OXALACETICA (TGO - AST)

TRANSAMINASA OXALACETICA (TGO - AST) CANINO	210	U/L	15 - 43
---	------------	-----	---------

TRANSAMINASA PIRUVICA (TGP - ALT)

TRANSAMINASA PIRUVICA (TGP - ALT) CANINO	240	U/L	19 - 57
--	------------	-----	---------

UREA	21	mg/d.l	15 - 45
------	-----------	--------	---------

BUN UREICO	9.6	mg/d.l	8.8 - 26
------------	------------	--------	----------

CREATININA	0.75	mg/d.l	0.5 - 1.6
------------	-------------	--------	-----------

FOSFATASA ALCALINA

FOSFATASA ALCALINA CANINO	375	U/L	12 - 128
---------------------------	------------	-----	----------

BILIRRUBINAS TOTALES Y FRACCIONADAS

BILIRRUBINA TOTAL	0.76	mg/d.l	0.1 - 0.61
-------------------	-------------	--------	------------

BILIRRUBINA DIRECTA	0.23	mg/d.l	0.06 - 0.12
---------------------	-------------	--------	-------------


BILIRRUBINA INDIRECTA	0.53	mg/d.l	0.04 - 0.49
-----------------------	-------------	--------	-------------

PROTEINAS TOTALES Y FRACCIONADAS

PROTEINAS TOTALES	7.28	g/d.l	5.4 - 7.5
-------------------	-------------	-------	-----------

ALBUMINA	3.56	gr/d.l	2.9 - 4.2
----------	-------------	--------	-----------

GLOBULINA	3.72	gr/d.l	2.3 - 4.4
-----------	-------------	--------	-----------



Dr. JOSE LUIS CABANILLAS LAPA
Médico Patólogo Oncólogo
CMP: 20685 RNE: 12868



Dr. JONAS MORA MUNARES
CMVP: 5106



Nombre : CHISPA --	F. Atención : 31/07/2025 20:42:07
Sexo : HEMBRA	F Impresión : 01/08/2025 06:26:05
Edad : AÑOS	Nº de Solicitud : 01250731148
Especie : CANINA	ID Orden :
Raza : MESTIZA ..	Procedencia : VETERINARIA POSTA OASIS SJL

RESULTADOS DE ANALISIS

ANALISIS	RESULTADO	UNID	RANGO REFERENCIAL
----------	-----------	------	-------------------

INMUNOLOGIA
HEMOGRAMA COMPLETO CANINO
SERIE BLANCA:

LEUCOCITOS	10,200	Cel/uL	5,000 - 15,000
------------	--------	--------	----------------

FORMULA LEUCOCITARIA TOTAL Y SERIE BLANCA

METAMIELOCITOS (%)	0	%	0 - 0 %
ABASTONADOS (%)	0	%	0 - 3
SEGMENTADOS (%)	74	%	60 - 77
EOSINÓFILOS (%)	0	%	0 - 4
BASOFILOS (%)	0	%	0 - 1
MONOCITOS (%)	3	%	0 - 8
LINFOCITOS (%)	23	%	13 - 30

FORMULA DIFERENCIAL ABSOLUTA


METAMIELOCITOS (cels/uL)	0.00	Cel/uL	0.0
ABASTONADOS (Ces/uL)	0.00	Cel/uL	0.0 - 0.3
SEGMENTADOS (Cels/uL)	7.55	Cel/uL	3.0 - 11.0
EOSINÓFILOS (Ces/uL)	0.00	Cel/uL	0.1 - 1.25
BASÓFILOS (Cels/uL)	0.00	Cel/uL	0.0 - 0.1
MONOCITOS (Cels/uL)	0.31	Cel/uL	0.15 - 1.35
LINFOCITOS (Ces/uL)	2.35	Cel/uL	1.5 - 4.5

SERIE ROJA


HEMATIES	9,360,000	Cel/uL	4'500,000 - 7'500,000
HEMATOCRITO	59.5	%	37 - 52
HEMOGLOBINA	19.8	g/d.l	12 - 18
VOLUMEN CORPUSCULAR MEDIO (VCM)	63.6	fl	60.0 - 77.0
HEMOGLOBINA CORPUSCULAR MEDIA (HCM)	21.2	pg	17.0 - 30.0
CONCENTRACION DE LA HEMOGLOBINA CORPUSCULAR	33.3	g/d.l	31.0 - 37.0
R.D.W	13.4		11.5 - 15.9

SERIE PLAQUETARIA:

RECuento DE PLAQUETAS	336,000	Cel/uL	190,000 - 490,000
VOLUMEN PLAQUETARIO MEDIO (VPM)	7.4	fl	7.3 - 11.2
ANCHO DE DISTRIBUCIÓN PLAQUETARIA (PDW)	15.5	mm3	12.0 - 17.5
PLAQUETOCRITO (PTC)	0.248	mm3	0.1 - 0.6



Dr. JOSE LUIS CABANILLAS LAPA
Médico Patólogo Oncólogo
CMP: 20685 RNE: 12868



Dr. JONAS MORA MUNARES
CMVP: 5106